

7. Internationales  
7. Symposium

# URO ONKO LOGIE

**VORLÄUFIGES PROGRAMM**  
PRELIMINARY PROGRAMME

deutsch / english



20  
24

**06. - 07.12.2024**  
**Maritim Hotel Magdeburg**

**[www.isuo.eu](http://www.isuo.eu)**

**INTERCOM**

DIE VERANSTALTUNGSAGENTUR

in Zusammenarbeit mit den wissenschaftlichen Partnern / in cooperation with the scientific partners



MEDIZINISCHE FAKULTÄT



UNIKLINIK  
KÖLN



Center for Integrated Oncology  
Aachen Bonn Cologne Duesseldorf



## VORLÄUFIGES PROGRAMM **ISUO 24**

### HERZLICHE EINLADUNG

**Liebe Kollegin, lieber Kollege,**

hiermit möchten wir Sie sehr herzlich zum Internationalen Symposium für urologische Tumore am 6. und 7. Dezember 2024 einladen.

Die regelmäßige Veranstaltung findet in ihrer 7. Auflage nunmehr wieder in Magdeburg statt.

Das Symposium findet hybrid und zweisprachig mit Simultanübersetzung statt, so dass Sie alle Informationen ohne Verlust und später auch On-Demand verfolgen können.

Wir freuen uns auf Ihre aktive Teilnahme, fruchtbare Diskussionen und natürlich das persönliche Wiedersehen.

Bis dahin verbleiben wir mit besten Grüßen,

**Prof. Dr. med. Martin Schostak**


Direktor der Klinik für Urologie, Uro-Onkologie,  
robotergestützte und fokale Therapie

Uniklinikum Magdeburg

**Prof. Dr. med. Dr. h.c Axel Heidenreich**

Direktor der Klinik für Urologie, Uro-Onkologie,  
spezielle urologische und roboter-assistierte Chirurgie

Uniklinikum Köln



### Veranstalter

Intercom Dresden GmbH | Zellescher Weg 3 | 01069 Dresden

In Zusammenarbeit mit der wissenschaftlichen Leitung

**Prof. Dr. med. Martin Schostak**

Direktor der Klinik für Urologie, Uro-Onkologie, robotergestützte und fokale Therapie,  
Uniklinikum Magdeburg

**Prof. Dr. med. Dr. h.c Axel Heidenreich**

Direktor der Klinik für Urologie, Uro-Onkologie, spezielle urologische und roboter-assistierte Chirurgie,  
Uniklinikum Köln

### Themenschwerpunkte

#### Prostatakarzinom:

aktive Überwachung, innovative Behandlungsmöglichkeiten bei organbegrenztem und lokal fortgeschrittenem Prostatakrebs, Radionuklid- und gezielte Behandlungsmöglichkeiten

#### Urothelkarzinom:

immunonkologische Behandlungskonzepte, Rolle der radikalen Zystektomie bei der Behandlung von muskelinvasiven Erkrankungen, SEMI LIVE-Chirurgie bei Harnableitungen, Behandlung von Krebs der oberen Harnwege

#### Nierenzellkarzinom:


organerhaltende chirurgische und nicht-chirurgische Behandlungsmöglichkeiten, zytoreduktive Nephrektomie, retroperitoneale Lymphknotendissektion

#### Hodenkrebs/Peniskrebs:

aktuelle Leitlinien und empfohlene Behandlungsoptionen

### Tagungsort

Maritim Hotel Magdeburg | Otto-von-Guericke-Straße 87, 39104 Magdeburg



### Teilnahmegebühren

(<sup>1</sup>ab 01.10.24)

#### (Präsenzteilnahme)\*

	früh	regulär
Facharzt (m/w/d)	285,00 €	305,00€ <sup>1</sup>
Assistenzarzt (m/w/d)	160,00 €	190,00 € <sup>1</sup>
Student (m/w/d)	kostenfrei (mit Nachweis)	
Mitarbeiter der Unis Köln und Magdeburg	kostenfrei (mit Nachweis)	

#### (Virtuell)\*

	früh	regulär
Facharzt (m/w/d)	175,00 €	205,00€ <sup>1</sup>
Assistenzarzt (m/w/d)	105,00 €	125,00 € <sup>1</sup>
Student (m/w/d)	kostenfrei (mit Nachweis)	
Mitarbeiter der Unis Köln und Magdeburg	kostenfrei (mit Nachweis)	

### Veranstaltungszeiten (Änderungen vorbehalten!)

Freitag	06.12.2024	08:30 - 18:10
Samstag	07.12.2024	08:30 - 14:00

### Anmeldung unter

[www.isuo.eu/2024/anmeldung](http://www.isuo.eu/2024/anmeldung)

### CME

Die Zertifizierung wird bei der zuständigen Landesärztekammer beantragt.

### Organisation | Industrieausstellung

Intercom Dresden GmbH | Christian Nitzsche, Katharina Henze

Zellescher Weg 3, 01069 Dresden | **Telefon:** +49 351 320173-30, -70 | **E-Mail:** [isuo@intercom.de](mailto:isuo@intercom.de)

\*Intercom Dresden GmbH ist der Veranstalter. Alle Registrierungsgebühren verstehen sich pro Person, inklusive 19% UST, vereinnahmt im Namen und für Rechnung der Intercom Dresden GmbH, Zellescher Weg 3, 01069 Dresden, Deutschland, UST-ID Nr.: DE 186530195 | Diese Veranstaltung wird durch Sponsoring der Industrie unterstützt. Dieses Sponsoring wird ausschließlich für die Finanzierung der folgenden Leistungen zur Tagung verwendet: Teilnehmerverwaltung, Organisationskosten, Referentenkosten, Drucksachen, Mietkosten für Veranstaltungsräume, Mietkosten Präsentationstechnik sowie für eine angemessene Pausenversorgung.



## VORLÄUFIGES PROGRAMM TAG 1

**Freitag, 6.12.2024 | Beginn 09:00 Uhr**

### Prostatakarzinom 1

#### MODERNES SCREENING UND STAGING

State-of-the-Art:	Biomarker in der Früherkennung
Hot Topics:	Techniken im Vergleich bpMRT vs. mpMRT mpMRT vs. ExactVu
Very Hot Topic:	Transrektale vs. transperitoneale Biopsie
State-of-the-Art:	Stärken und Schwächen der PSMA-PET/CT
State-of-the-Art:	Genetische Diagnostik

### Urothelkarzinom 1

#### HARNBLASE LOKAL BEGRENZT

Fallvorstellung:	pT1 HG pL0 pV0, 2.4 cm, kein pTis
Pro und Contra:	MRT statt (re-)TUR Der neue MRT-Weg TUR ist unverzichtbar
State-of-the-Art:	Die beste Bildgebung für Blasenkrebs
State-of-the-Art:	Ext. Lymphknotenentfernung bei der Radikalen Zystektomie
State-of-the-Art:	Neue intravesikale Therapien

#### KAFFEPAUSE

### Prostatakarzinom 2:


#### SEMI-LIVE FOKALE THERAPIE

HIFU  
IRE  
Kryotherapie  
Laserablation  
Fokale Brachytherapie

### Urothelkarzinom 2

#### HARNBLASE LOKAL BEGRENZT

Fallvorstellung:	Hochlokalisierter MIBC bei sehr jungem Mann
Paneldiskussion:	Radikale Chirurgie (+neoadj. Therapie) Trimodale Therapie Teilresektion + Lymphknotenentfernung Strahlen- & Immuntherapie
State-of-the-Art:	Sexualerhaltendes Vorgehen bei Frauen



## VORLÄUFIGES PROGRAMM TAG 1

### Urothelkarzinom 3

#### LOKAL FORTGESCHRITTEN

- Hot Topic: Standard Gem/Cis oder ddMVAC ?  
State-of-the-Art: adj: Immuntherapie – ready for Prime-Time?  
Hot Topic: Radikale Zystektomie – Einfluss von Zentren

### Satellitensymposium Urothel-Ca oder Prostatakrebs

#### MITTAGSPAUSE

### Prostatakarzinom 3

#### ORGANBEGRENZT

- Fallvorstellung: PSA-Dichte >0,3; PIRADS 5  
Pro-und-Contra: Therapie ohne Biopsie?  
Pro (Biopsie ist verzichtbar)  
Contra (Biopsie muss sein)  
Fallvorstellung: ISUP 2, PSA 14.3 ng/ml, 4/4 Index positiv, Vol. 162 ml  
Paneldiskussion: Radikale Prostatektomie  
Laserenukleation + HIFU/AS

### Der besondere Vortrag

#### DER MYTHOS DER PENILEN REHABILITATION

### Urothelkarzinom 4

#### UTUC

- Fallvorstellung: Z.n. RCX, GFR 80, jetzt 2 cm HG UTUC.  
Paneldiskussion: Nephroureterektomie  
Organerhaltendes Vorgehen  
Fallvorstellung: lokal fortgeschr. UTUC  
Pro und Contra: begleitende Lymphknotenentfernung  
Lymphknotenentfernung ist Therapie der Wahl  
Lymphknotenentfernung verzichtbar

#### KAFFEEPAUSE



## VORLÄUFIGES PROGRAMM **TAG 1**

### Peniskarzinom

State-of-the-Art: Zweitlinientherapie

### Prostatakarzinom 4

METASTASIERTES PROSTATAKARZINOM

Hot Topic: SPARC Consensus zur Lutetium-Antwort

State-of-the-Art: Aktuelle Sequenzen bei mCRPC

### Satellitensymposium Prostatakrebs

ENDE TAG 1: 18:30 UHR



## VORLÄUFIGES PROGRAMM TAG 2

### Sonnabend, 7.12.24 | Beginn 08:30 Uhr

#### Nierenzellkarzinom 1

##### MODERNES STAGING

Hot Topics: Wann brauchen wir eine Biopsie?  
Neue Bildgebung bei zystischen Tumoren

##### LOKAL BEGRENZT

Hot Topic: Partielle Nephrektomie – immer Off-Clamp und (fast) immer Organerhalt !

#### Prostatakarzinom 5

##### LOKAL FORTGESCHRITTENES PROSTATAKARZINOM

Pro und Contra: Lymphknotenentfernung beerdigen  
Pro (keine Lymphknotenentfernung)  
Contra (Lymphknotenentfernung!)

State-of-the-Art: Neue Standards in der Strahlentherapie bei High Risk Pca

##### REZIDIV

Paneldiskussion: High Risk biochem. Rezidiv, negatives PSMA-PET/CT  
Strahlen + ADT  
Systemische Therapie allein  
Guideline View und Fazit

##### KAFFEPAUSE

#### Urethrakarzinom

State-of-the-Art: Diagnostik & Therapie

#### Semi-Live Prostatakrebs

##### RALP – VERSCHIEDENE ZUGÄNGE

Retzius-Sparend  
Transperitoneal

#### Satellitensymposium Nierenkrebs oder Prostatakrebs

##### KAFFEPAUSE





## VORLÄUFIGES PROGRAMM TAG 2

### SEMI-Live - Penis-Ca und Hoden-Ca

Inguinale Sentinel-Lymphknotenentfernung

Retroperitoneale Lymphknotenentfernung nach 3D-Rekonstruktion

### Nierenzellkarzinom 2

#### LOKAL FORTGESCHRITTEN/METASTASIIERT

State-of-the-Art: Lymphknotenentfernung bei High Risk RCC? Natürlich, aber welche?

Fallvorstellung: Oligometastasiertes RCC

Paneldiskussion: Neue Bildgebung  
Metastasenresektion/-ablation  
Stereotaktische Strahlentherapie  
Zytoreduktive Nephrektomie

### Satellitensymposium Nierenkrebs oder Prostatakrebs

ENDE TAG 2: 13:45 UHR



## PRELIMINARY PROGRAMME **ISUO 24**

### WELCOME

**Dear Colleague,**

We are pleased to invite you to the International Symposium on Urological Tumors, which will be held on December 6-7, 2024.

This regular event, now in its 7th edition, will once again take place in Magdeburg.

The symposium will be held in a hybrid format and will be bilingual with simultaneous translation, allowing you to follow all information seamlessly and on-demand at a later time.

We look forward to your active participation, fruitful discussions, and, of course, seeing you in person.

Best regards,

Yours sincerely,

**Prof. Dr. med. Martin Schostak**


Direktor der Klinik für Urologie, Uro-Onkologie,  
robotergestützte und fokale Therapie

Uniklinikum Magdeburg

**Prof. Dr. med. Dr. h.c Axel Heidenreich**

Direktor der Klinik für Urologie, Uro-Onkologie,  
spezielle urologische und roboter-assistierte Chirurgie

Uniklinikum Köln



### Organizer

Intercom Dresden GmbH | Zellescher Weg 3 | 01069 Dresden

in cooperation with the scientific direction of

**Prof. Dr. med. Martin Schostak** Department of Urology, Uro-Oncology, Robot-Assisted and Focal Therapy,  
University Hospital, Otto-von-Guericke-University, Magdeburg, Germany

**Prof. Dr. med. Dr. h.c Axel Heidenreich** Director of the Department of Urology, Uro-Oncology,  
and Special Urological and Robot-Assisted Surgery, University Hospital Cologne

### Main Topics

#### Prostate Cancer:

active surveillance, innovative treatment options in organ confined and locally advanced prostate cancer,  
radionuclid and targeted treatment options

#### Urothelial Cancer:

immuno-oncological treatment concepts, role of radical cystectomy in the management of muscle invasive  
disease, SEMI LIVE surgery on urinary diversions, management of upper urinary tract cancer

#### Renal Cancer:

organ preserving surgical and non-surgical treatment options, cytoreductive nephrectomy, retroperitoneal  
lymph node dissection


Testis Cancer/Penile Cancer: state-of-the Art guidelines recommended treatment options

#### Testis Cancer/Penile Cancer:

state-of-the Art guidelines recommended treatment options

### Event Location

Maritim Hotel Magdeburg | Otto-von-Guericke-Straße 87, 39104 Magdeburg



### Participation Fee

Attendance at the event*		( <sup>1</sup> from 01.10.24)
Specialist physician	285,00 € early bird	305,00 € regular <sup>1</sup>
Junior physician	160,00 € early bird	190,00 € regular <sup>1</sup>
Student	Free of charge (with verification)	
University hospital employee (Urology) Cologne and Magdeburg	Free of charge (with verification)	
<b>Virtual*</b>		
Specialist physician	175,00 € early bird	205,00 € regular <sup>1</sup>
Junior physician	105,00€ early bird	125,00 € regular <sup>1</sup>
Student (m/w/d)	Free of charge (with verification)	
University hospital employee (Urology) Cologne and Magdeburg	Free of charge (with verification)	

### Event times (Subject to change!)

Friday	06.12.2024	08:30 - 18:10
Saturday	07.12.2024	08:30 - 14:00

### Registration

[www.isuo.eu/2024/registration](http://www.isuo.eu/2024/registration)

### Certification:

Certification is applied for at the responsible state medical association.

### Organisation industrial exhibition

Intercom Dresden GmbH | Christian Nitzsche, Katharina Henze

Zellescher Weg 3, 01069 Dresden | **Telefon:** +49 351 320173 -30/-70 **E-Mail:** [isuo@intercom.de](mailto:isuo@intercom.de)

\* Intercom Dresden GmbH is the organiser. All registration fees are per person, including 19% VAT, collected in the name and for the account of Intercom Dresden GmbH, Zellescher Weg 3, 01069 Dresden, Germany, UST-ID Nr.: DE 186530195 | This event is supported by industry sponsorship. This sponsorship will be used exclusively for the financing of the following conference services: Participant administration, organisational costs, speaker's fee, printed material, rental costs for event rooms, rental costs for presentation technology as well as for appropriate refreshments during breaks.



## PRELIMINARY PROGRAMME DAY 1

**Friday, December 6, 2024 | Start 09:00 h am**

### Prostate Cancer 1

#### MODERN SCREENING AND STAGING

State-of-the-Art:	Biomarkers in early Detection
Hot Topics:	Techniques in comparison bpMRI vs. mpMRI mpMRI vs. ExactVu
Very Hot Topic:	transrectal vs. transperitoneal biopsy
State-of-the-Art:	Strengths & Weakness of PSMA-PET/CT
State-of-the-Art:	Genetic Diagnostics

### Urothelial Carcinoma 1

#### LOCALIZED BLADDER CANCER

Case presentation:	pT1 HG pL0 pV0, 2.4cm, no pTis
Pro und Con:	MRI instead of (re-)TUR The New MRI-Pathway TUR is indispensable
State-of-the-Art:	Best Imaging for Bladder Cancer
State-of-the-Art:	Extended Lymphadenectomy in Radical Cystectomy
State-of-the-Art:	New Intravesical Therapies

#### COFFEE BREAK

### Prostate Cancer 2:


#### SEMI-LIVE FOCAL THERAPY

HIFU  
IRE  
Kryotherapy  
Laserablation  
Focal Brachytherapy

### Urothelial Carcinoma 2

#### LOCALIZED BLADDER CANCER

Case Presentation:	High-Grade MIBC in a very young man
Paneldiscussion:	Radical Surgery (+neoadj. Therapy) Trimodal Therapy Partial Resection + Lymphadenectomy Radiation + Immunotherapy
State-of-the-Art:	Sexual function preserving Procedures in Women



## PRELIMINARY PROGRAMME DAY 1

### Urothelial Carcinoma 3

#### LOCALLY ADVANCED

- Hot Topic: Standard Gem/Cis or ddMVAC ?  
State-of-the-Art: adj: Immunotherapy – ready for Prime-Time?  
Hot Topic: radical Cystectomy – impact of centers

### Satellite Symposium urothelial Cancer or Prostate Cancer

#### LUNCH BREAK

### Prostate Cancer 3

#### ORGAN CONFINED

- Case Presentation: PSA-Density >0,3; PIRADS 5  
Pro-und-Con: Therapy without Biopsy?  
Pro (Biopsy is dispensable)  
Con (Biopsy is necessary)  
Case Presentation: ISUP 2, PSA 14.3 ng/ml, 4/4 Index positive, Vol. 162 ml  
Paneldiscussion: Radical Prostatectomy  
Laserenucleation + HIFU or AS

### Special Lecture

#### THE MYTH OF PENILE REHABILITATION

### Urothelial cancer 4

#### UTUC

- Case Presentation: post Cystectomy, GFR 80, 2 cm HG UTUC.  
Paneldiscussion: Nephroureterectomy  
Organ preserving approach  
Case presentation: Locally advanced UTUC  
Pro und Con: concomitant Lymphadenectomy  
Lymphadenectomy is Treatment of Choice  
Lymphadenectomy is dispensable – no evidence

#### COFFEE BREAK



## PRELIMINARY PROGRAMME **DAY 1**

### **Penile Cancer**

State-of-the-Art:      Second Line Therapy

### **Prostate Cancer 4**


METASTASTATIC PROSTATE CANCER

Hot Topic:              SPARC Consensus on Lutetium-Response

State-of-the-Art:      Current Sequences in mCRPC

### **Satellite Symposium Prostate Cancer**

END OF DAY 1: 06:30 PM



## PRELIMINARY PROGRAMME DAY 2

**Saturday, December 7, 2024 | Start of Day 2 08:30 h am**

### Renal Cancer 1

#### MODERN STAGING

Hot Topics:                      When do we need a biopsy?  
    New imaging for cystic tumors

#### LOCALIZED DISEASE

Hot Topic:                        Partial Nephrectomy – always Off-Clamp and (almost) always organ-preserving!

### Prostate Cancer 5

#### LOCALLY ADVANCED PROSTATE CANCER

Pro und Con:                      Bury Lymphadenectomy  
    Pro (No Lymphadenectomy)  
    Contra (Lymphadenectomy !)

State-of-the-Art:                New Standards in Radiation for High Risk PCA

#### RECURRENCE

Paneldiscussion:                High Risk biochemical Recurrence, neg. PSMA-PET/CT  
    Radiation + ADT  
    Systemic Treatment alone  
    Guideline View and Conclusion

#### COFFEE BREAK

### Urethral Cancer

State-of-the-Art:                Diagnostics & Therapy

### Semi-Live Prostate Cancer

#### RALP – DIFFERENT APPROACHES

Retzius-Sparing  
Transperitoneal

### Satellite Symposium Kidney Cancer or Urothelial Cancer

#### COFFEE BREAK





## PRELIMINARY PROGRAMME DAY 2

### SEMI-Live- Penile and testicular Cancer

Inguinal Sentinel- Lymphadenectomy

Retroperitoneal Lymphadenectomy after 3D-Reconstruction

### Renal Cancer 2

#### LOCALLY ADVANCED / METASTATIC

State-of-the-Art: LAE in High Risk RCC? Absolutely, but wich approach?

Case presentation: Oligometastatic RCC

Paneldiscussion: New Imaging

Metasectomy/ablation

Sterotactic Radiation Therapy

cytoreduktive Nephrectomy

### Satellite Symposium Kidney Cancer or Urothelial Cancer

END OF DAY 2 1:45 PM